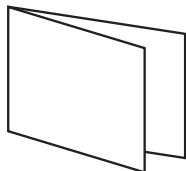


Wizytówki składane 180x50 do 90x50



FORMAT (po złożeniu):

90 x 50 mm

FORMAT NETTO (po obcięciu):

180 x 50 mm

FORMAT BRUTTO (ze spadem):

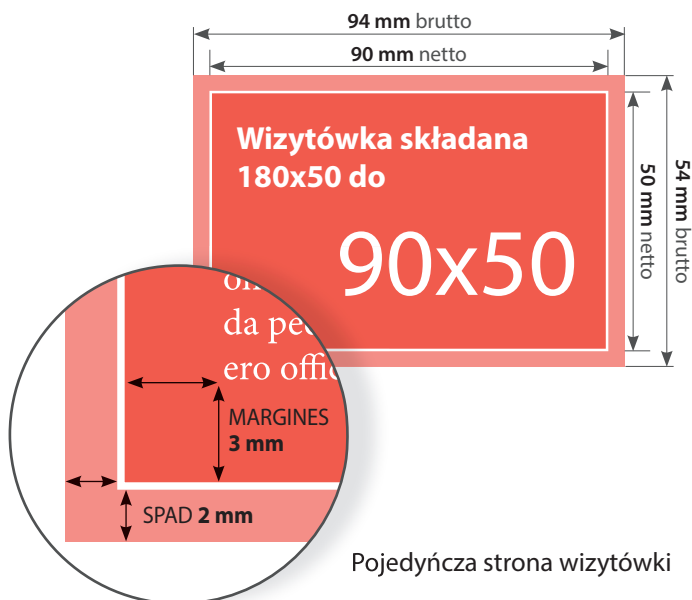
184 x 54 mm

MARGINES:

3 mm

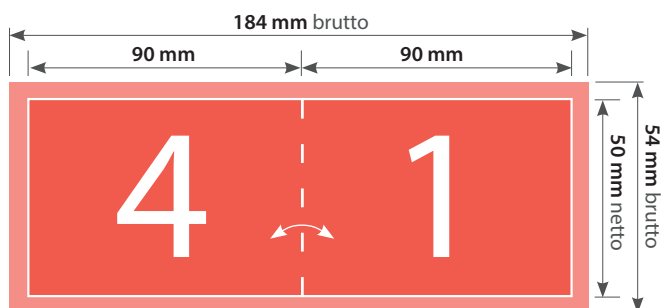
INTROLIGATORNIA:

bigowanie, cięcie do formatu

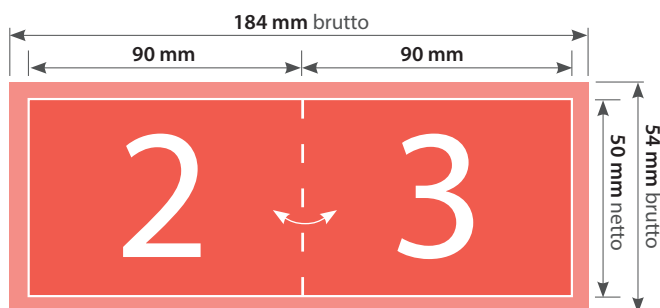


PAMIĘTAJ!

Wizytówkę możesz też przygotować jako rozkładówki. Poszczególne strony należy rozmieścić wtedy w taki oto sposób:

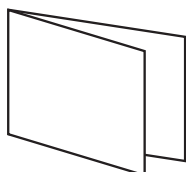


Zewnętrzne strony wizytówki



Wewnętrzne strony wizytówki

Wizytówki składane 170x55 do 85x55



FORMAT (po złożeniu):

85 x 55 mm

FORMAT NETTO (po obcięciu):

170 x 55 mm

FORMAT BRUTTO (ze spadem):

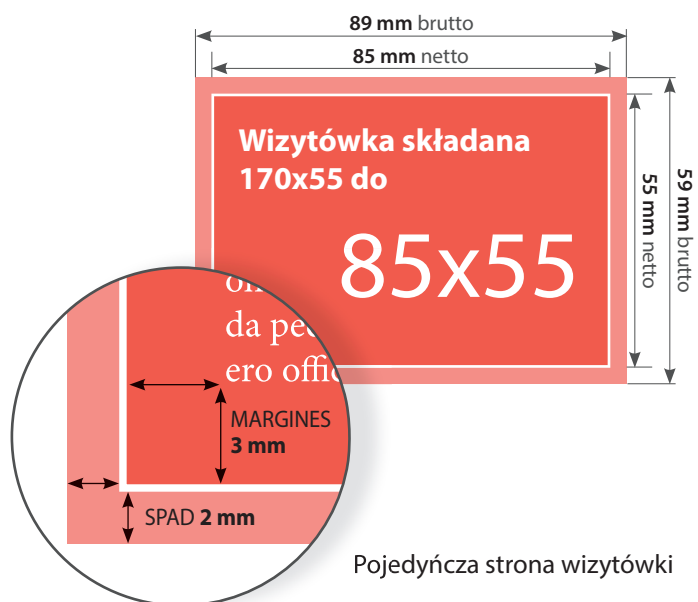
174 x 59 mm

MARGINES:

3 mm

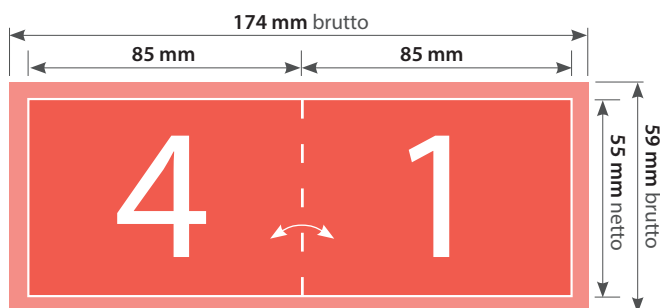
INTROLIGATORNIA:

bigowanie, cięcie do formatu

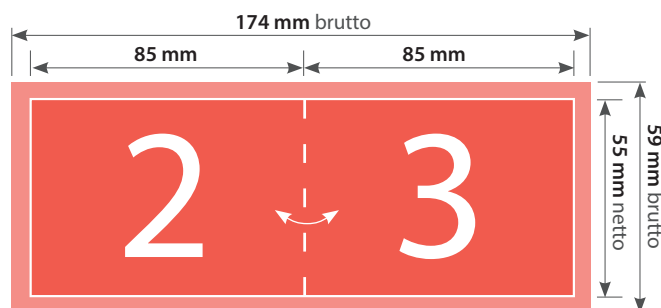


PAMIĘTAJ!

Wizytówkę możesz też przygotować jako rozkładówki. Poszczególne strony należy rozmieścić wtedy w taki oto sposób:



Zewnętrzne strony wizytówki



Wewnętrzne strony wizytówki

Wizytówki składane 90x100 do 90x50



FORMAT (po złożeniu):

90 x 50 mm

FORMAT NETTO (po obcięciu):

90 x 100 mm

FORMAT BRUTTO (ze spadem):

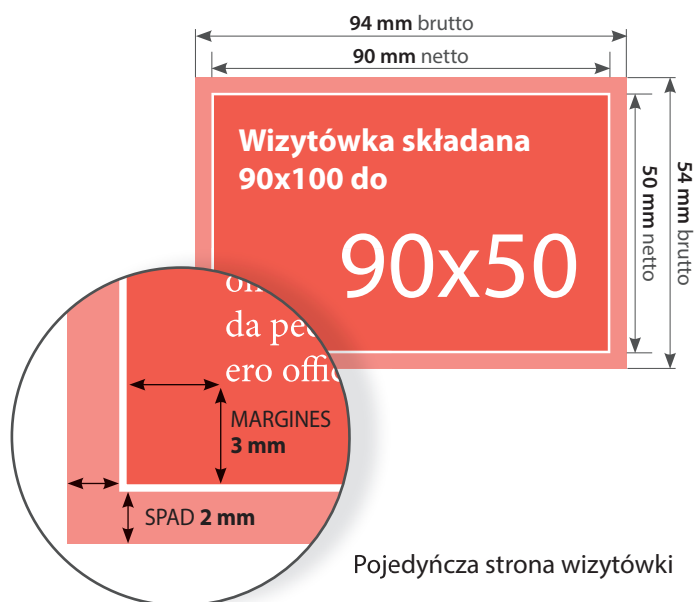
94 x 104 mm

MARGINES:

3 mm

INTROLIGATORNIA:

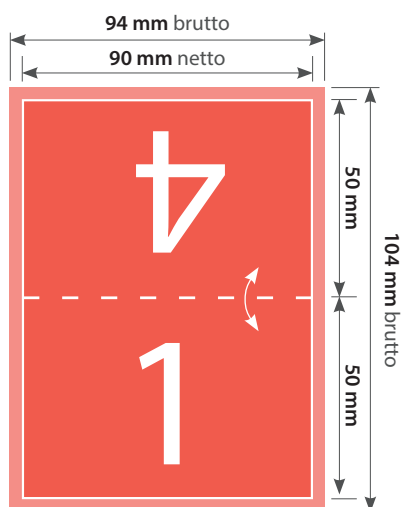
bigowanie, cięcie do formatu



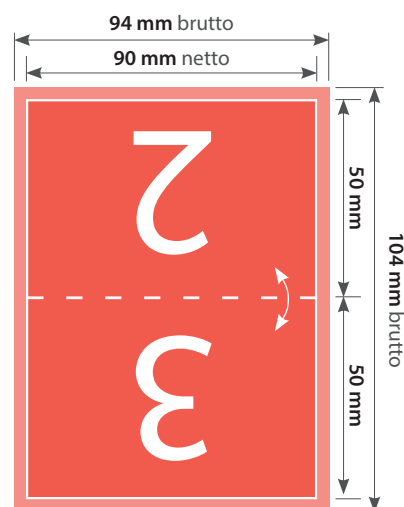
Pojedyncza strona wizytówki

PAMIĘTAJ!

Wizytówkę możesz też przygotować jako rozkładówki. Poszczególne strony należy rozmieścić wtedy w taki oto sposób:



Zewnętrzne strony wizytówki



Wewnętrzne strony wizytówki

Wizytówki składane 85x110 do 85x55



FORMAT (po złożeniu):

85 x 55 mm

FORMAT NETTO (po obcięciu):

85 x 110 mm

FORMAT BRUTTO (ze spadem):

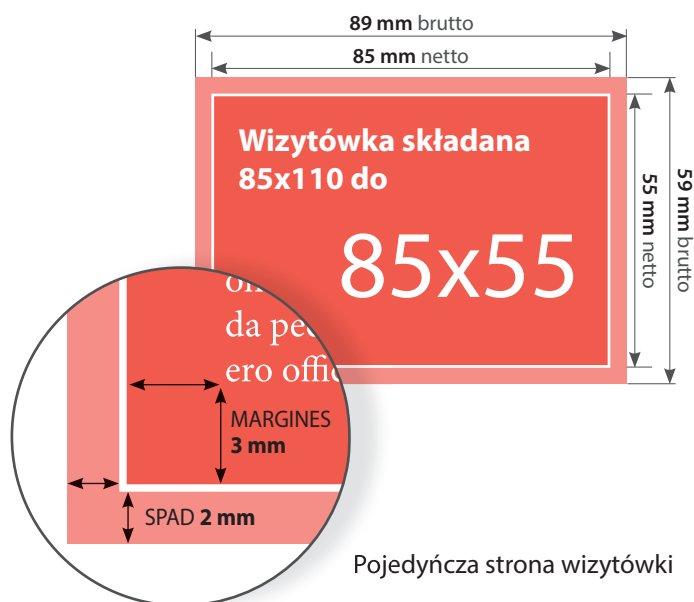
89 x 114 mm

MARGINES:

3 mm

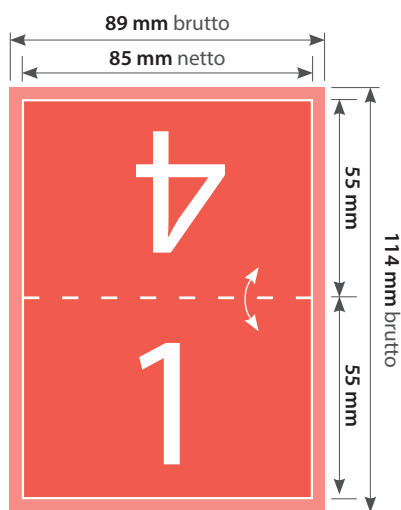
INTROLIGATORNIA:

bigowanie, cięcie do formatu

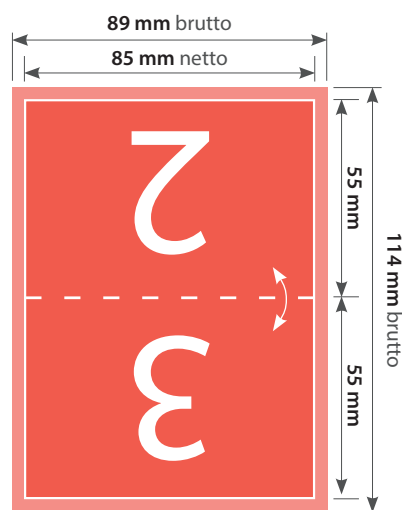


PAMIĘTAJ!

Wizytówkę możesz też przygotować jako rozkładówki. Poszczególne strony należy rozmieścić wtedy w taki oto sposób:



Zewnętrzne strony wizytówki



Wewnętrzne strony wizytówki