

## Gazetki reklamowe A5s

FORMAT NETTO (po obcięciu):

**144 x 206 mm**

FORMAT BRUTTO (ze spadem):

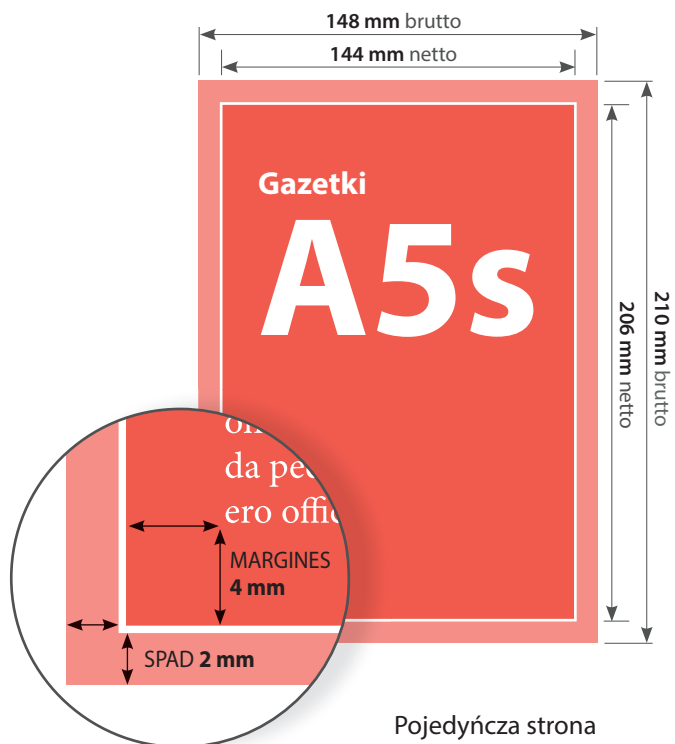
**148 x 210 mm**

MARGINES:

**4 mm**

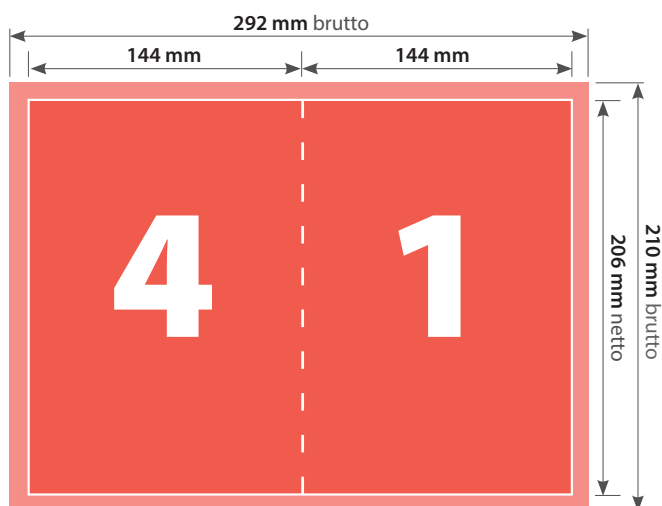
INTROLIGATORNIA:

**składanie, cięcie do formatu  
(bez szycia zszywkami)**

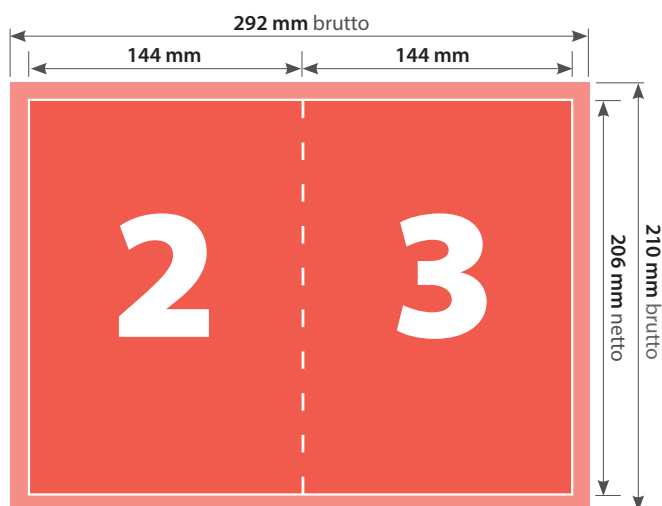


**PAMIĘTAJ!**

Okładkę możesz też przygotować jako rozkładówki. Poszczególne strony należy rozmieścić wtedy w taki oto sposób:



Zewnętrzne strony okładki



Wewnętrzne strony okładki

**Gazetki reklamowe B5s**

FORMAT NETTO (po obcięciu):

**160 x 240 mm**

FORMAT BRUTTO (ze spadem):

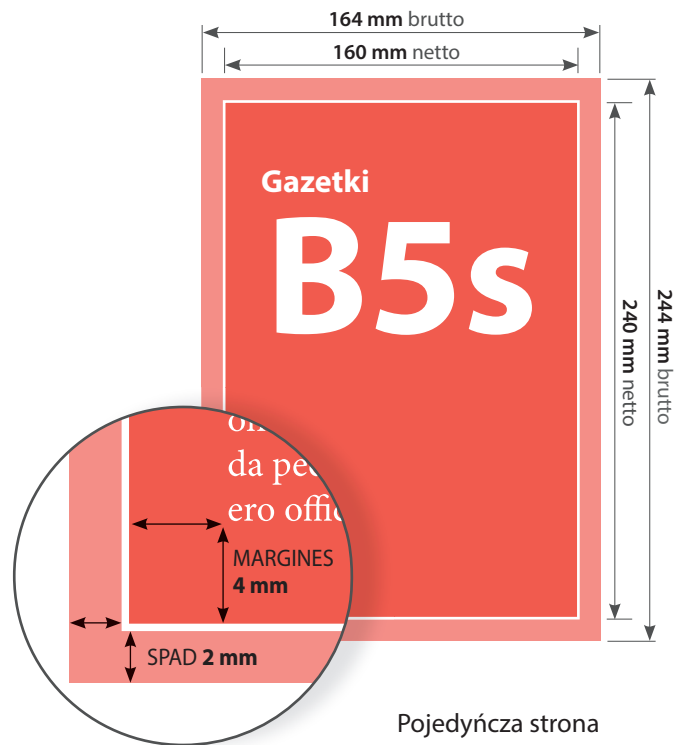
**164 x 244 mm**

MARGINES:

**4 mm**

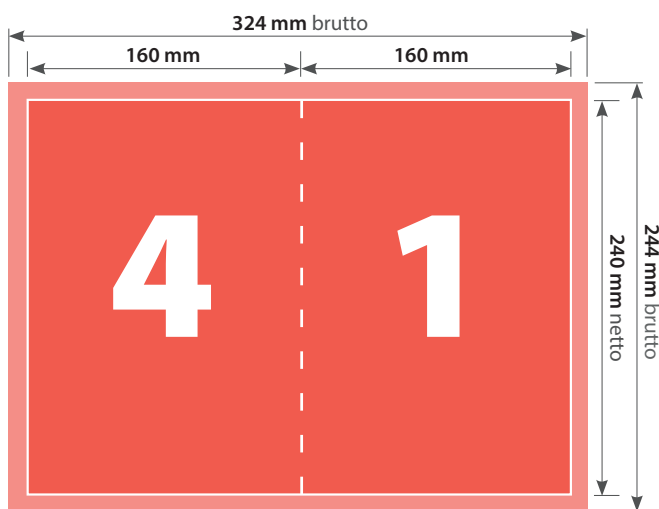
INTROLIGATORNIA:

**składanie, cięcie do formatu  
(bez szycia zszywkami)**

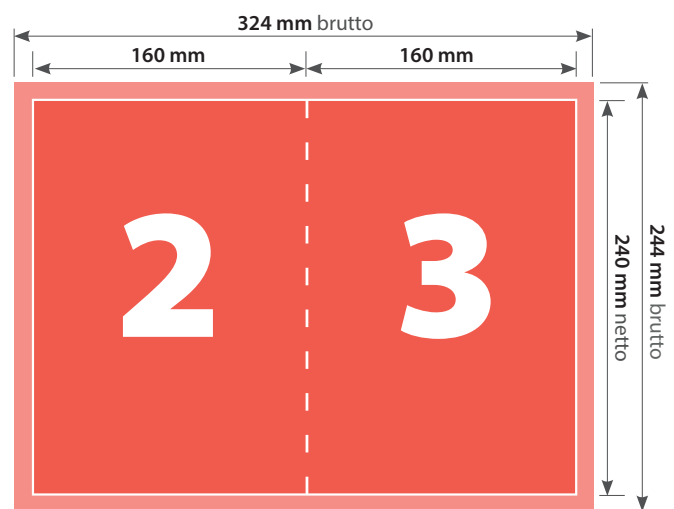


**PAMIĘTAJ!**

Okładkę możesz też przygotować jako rozkładówki. Poszczególne strony należy rozmieścić wtedy w taki oto sposób:



Zewnętrzne strony okładki



Wewnętrzne strony okładki

## Gazetki reklamowe A4s

FORMAT NETTO (po obcięciu):

**206 x 290 mm**

FORMAT BRUTTO (ze spadem):

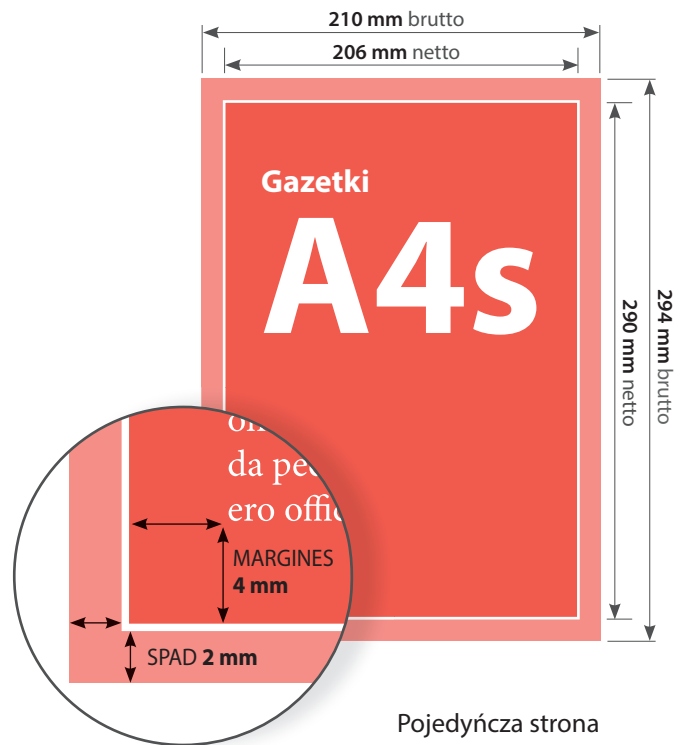
**210 x 294 mm**

MARGINES:

**4 mm**

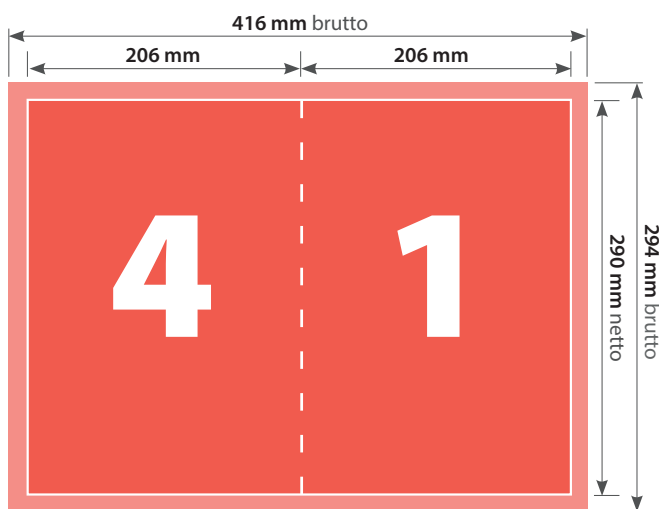
INTROLIGATORNIA:

**składanie, cięcie do formatu  
(bez szycia zszywkami)**

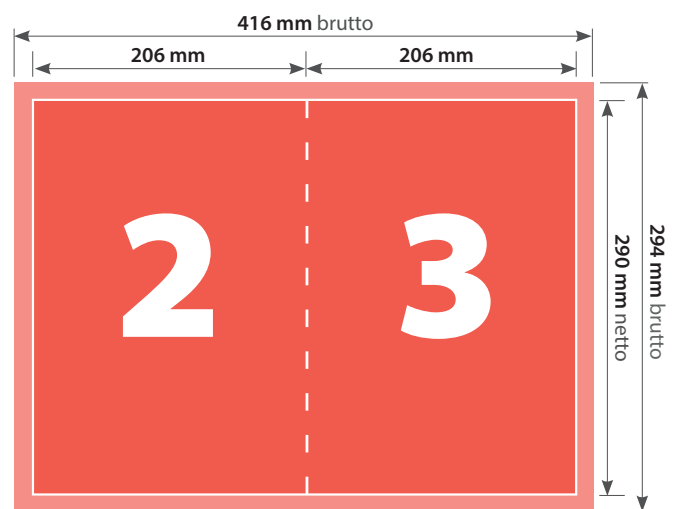


**PAMIĘTAJ!**

Okładkę możesz też przygotować jako rozkładówki. Poszczególne strony należy rozmieścić wtedy w taki oto sposób:



Zewnętrzne strony okładki



Wewnętrzne strony okładki

**Gazetki reklamowe A3s**

FORMAT NETTO (po obcięciu):

**290 x 410 mm**

FORMAT BRUTTO (ze spadem):

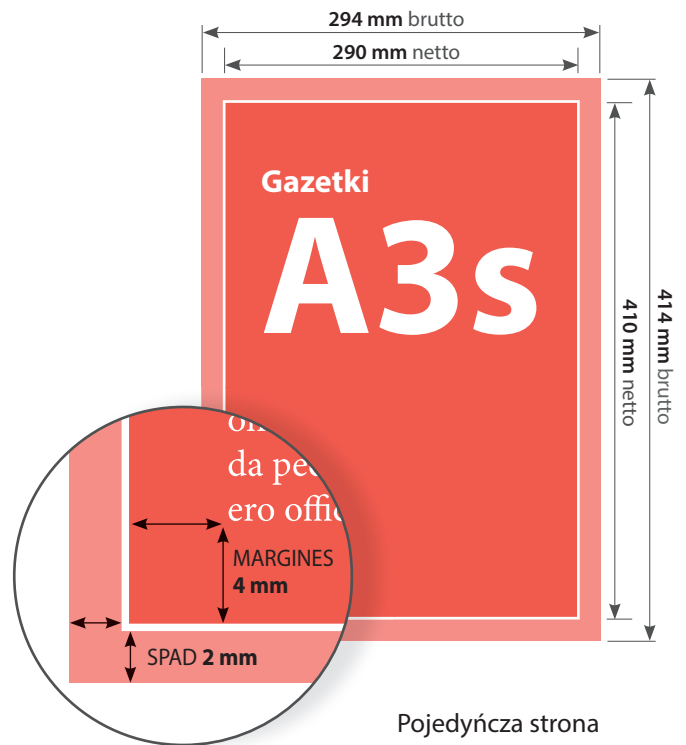
**294 x 414 mm**

MARGINES:

**4 mm**

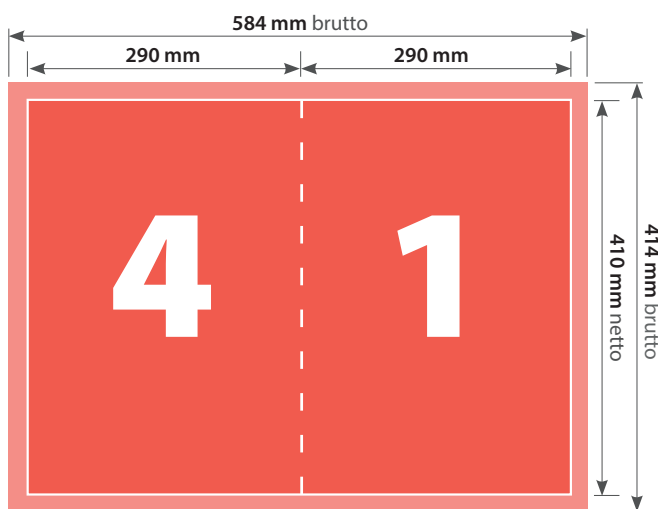
INTROLIGATORNIA:

**składanie, cięcie do formatu  
(bez szycia zszywkami)**

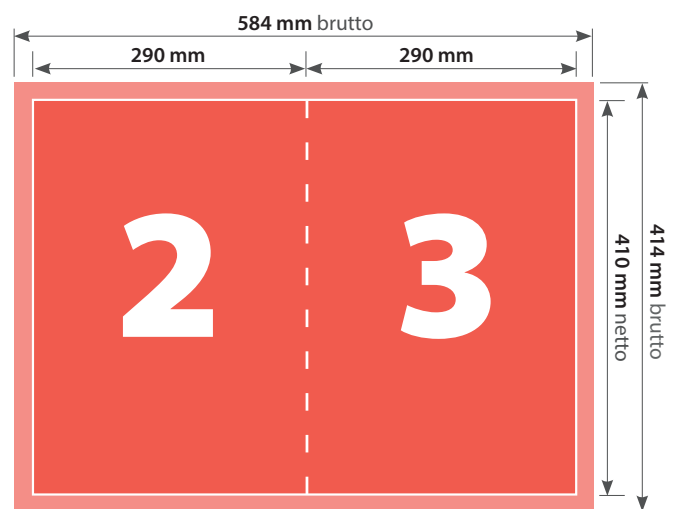


**PAMIĘTAJ!**

Okładkę możesz też przygotować jako rozkładówki. Poszczególne strony należy rozmieścić wtedy w taki oto sposób:



Zewnętrzne strony okładki



Wewnętrzne strony okładki