

**Broszury szyte A6**

FORMAT NETTO (po obcięciu):

**105 x 148 mm**

FORMAT BRUTTO (ze spadem):

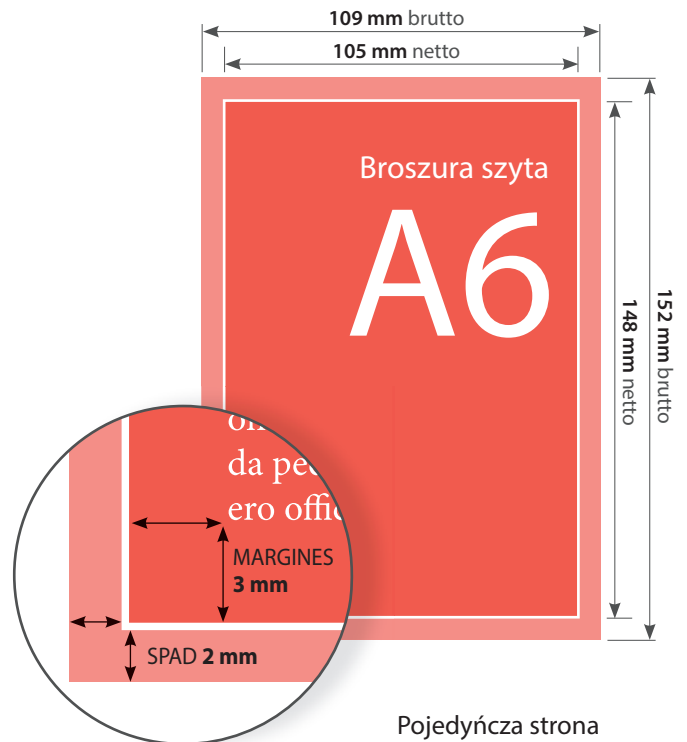
**109 x 152 mm**

MARGINES:

**3 mm**

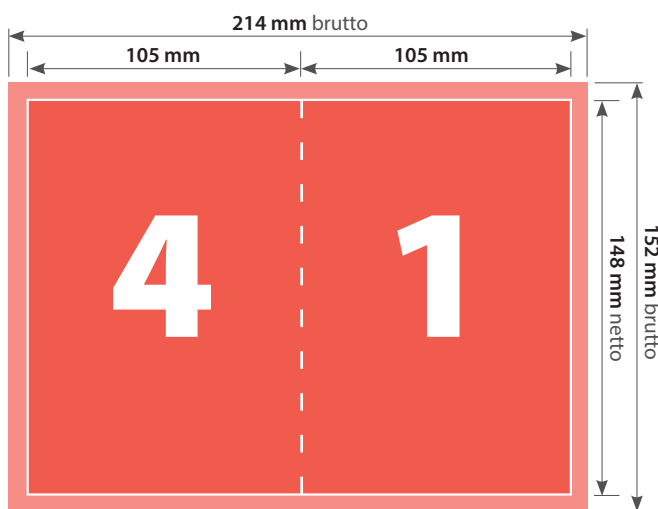
INTROLIGATORNIA:

**szycie po dłuższym boku**

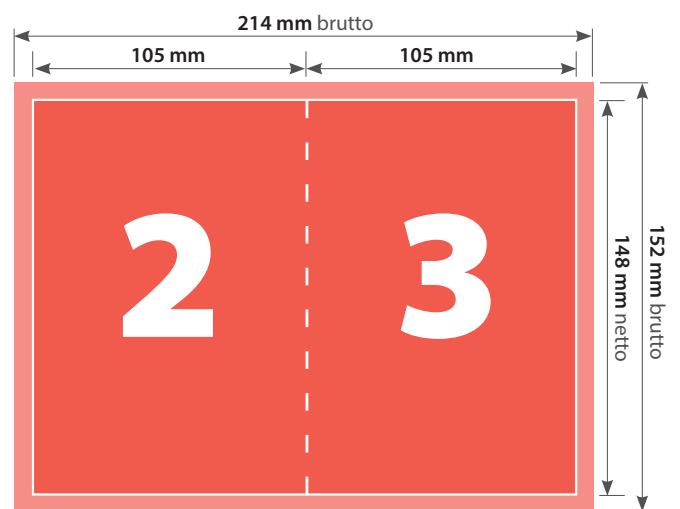


**PAMIĘTAJ!**

Okładkę możesz też przygotować jako rozkładowki. Poszczególne strony należy rozmieścić wtedy w taki oto sposób:



Zewnętrzne strony okładki



Wewnętrzne strony okładki

**Brozury szyte DL**

FORMAT NETTO (po obcięciu):

**99 x 210 mm**

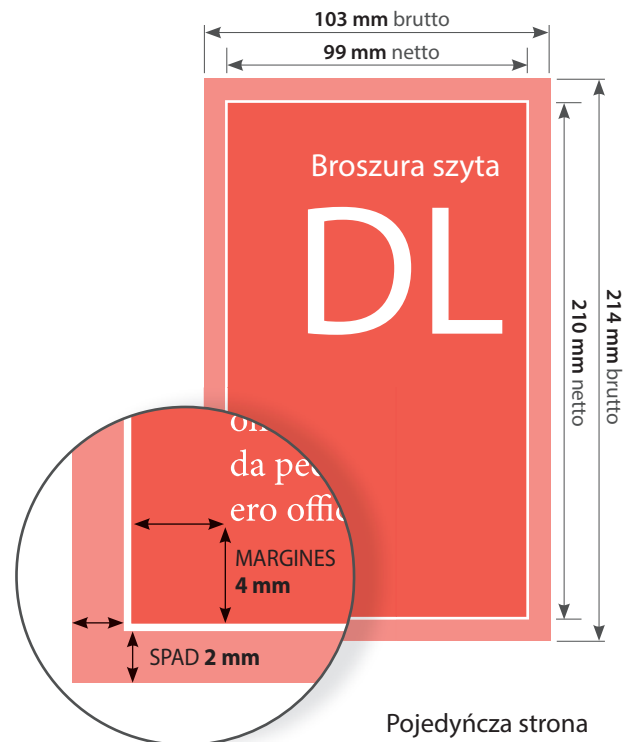
FORMAT BRUTTO (ze spadem):

**103 x 214 mm**

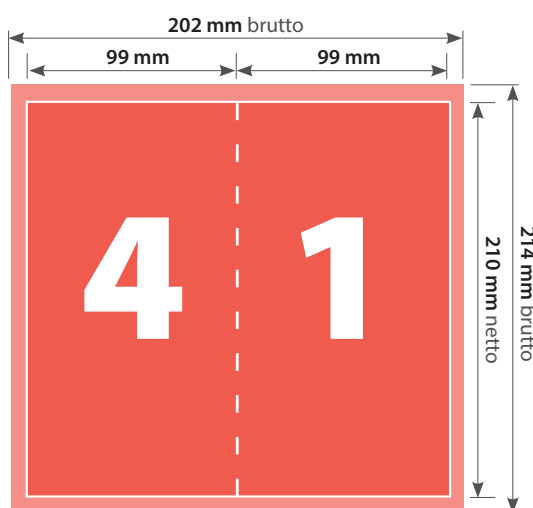
MARGINES:

**4 mm**

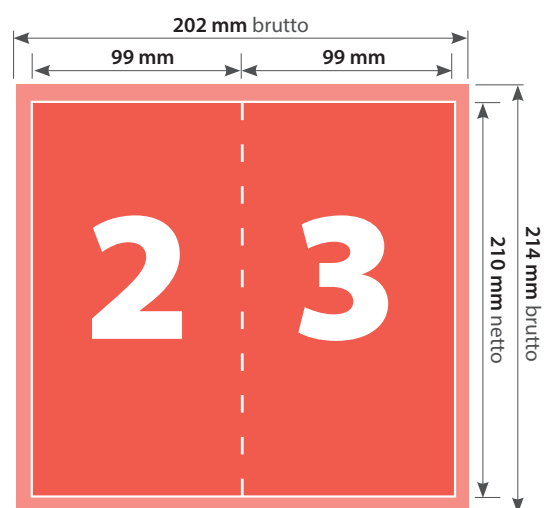
INTROLIGATORNIA:

**szycie po dłuższym boku****PAMIĘTAJ!**

Okładkę możesz też przygotować jako rozkładówki. Poszczególne strony należy rozmieścić wtedy w taki oto sposób:



Zewnętrzne strony okładki



Wewnętrzne strony okładki

**Broszury szyte A5**

FORMAT NETTO (po obcięciu):

**148 x 210 mm**

FORMAT BRUTTO (ze spadem):

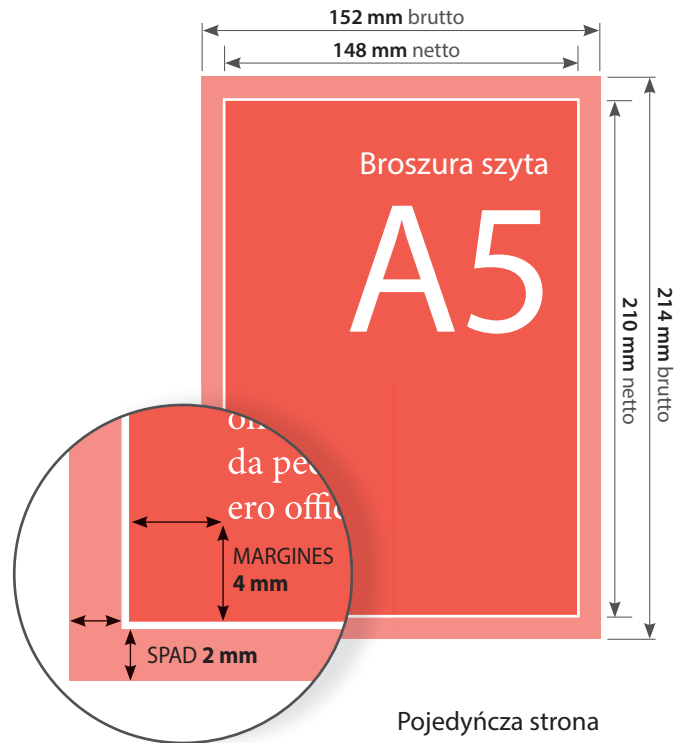
**152 x 214 mm**

MARGINES:

**4 mm**

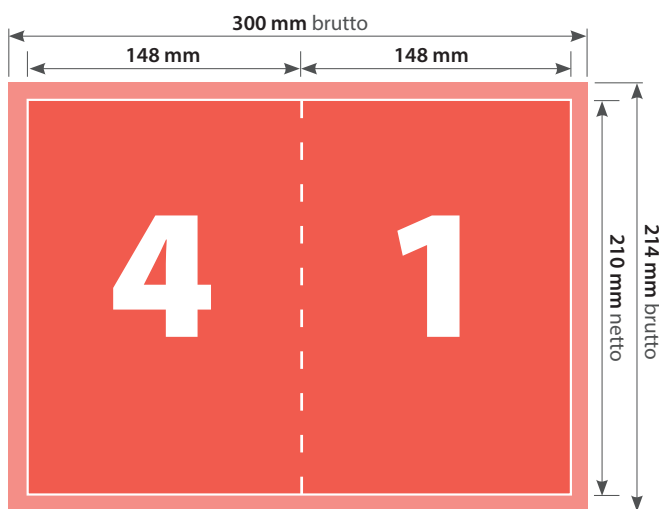
INTROLIGATORNIA:

**szycie po dłuższym boku**

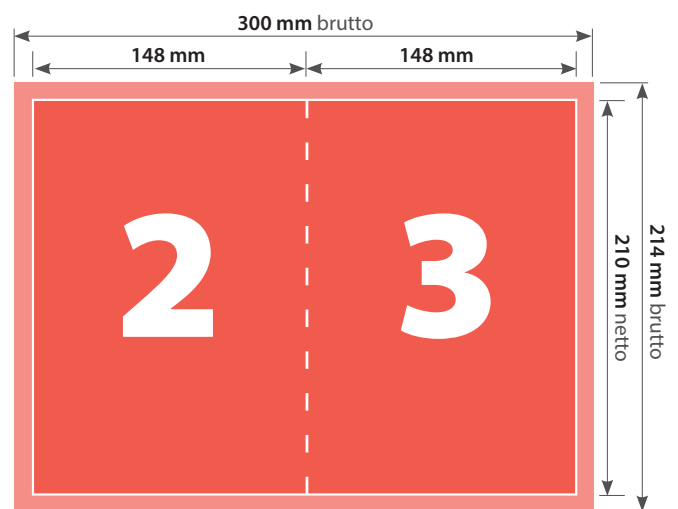


**PAMIĘTAJ!**

Okładkę możesz też przygotować jako rozkładowki. Poszczególne strony należy rozmieścić wtedy w taki oto sposób:



Zewnętrzne strony okładki



Wewnętrzne strony okładki

**Broszury szyte A4**

FORMAT NETTO (po obcięciu):

**210 x 297 mm**

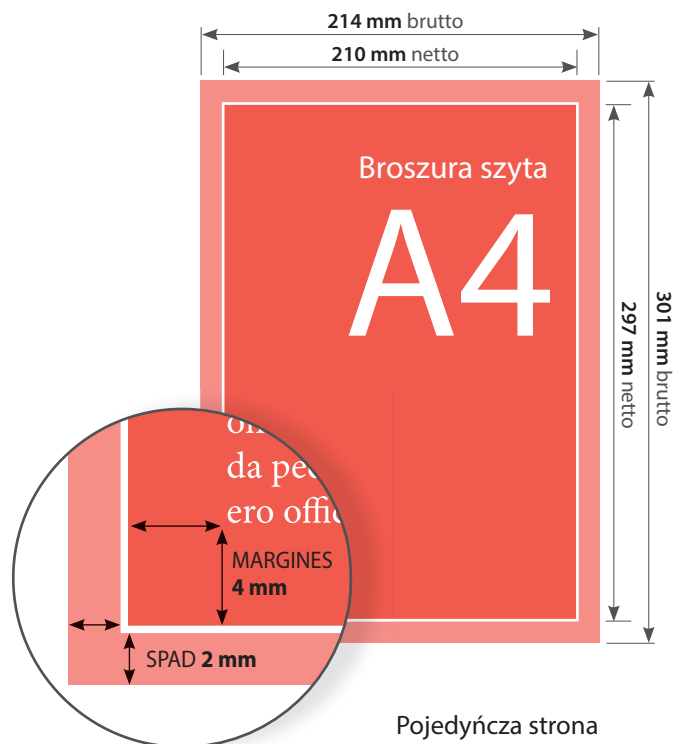
FORMAT BRUTTO (ze spadem):

**214 x 301 mm**

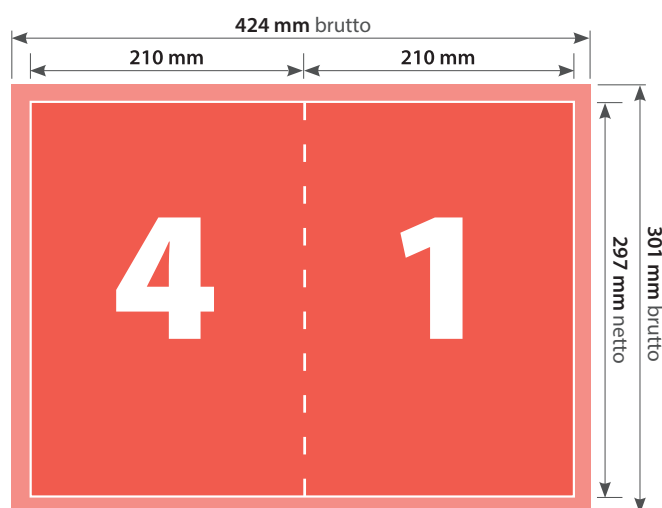
MARGINES:

**4 mm**

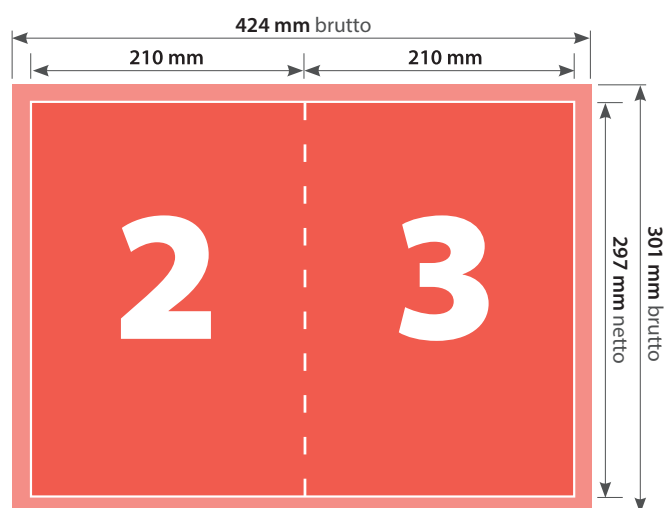
INTROLIGATORNIA:

**szycie po dłuższym boku****PAMIĘTAJ!**

Okładkę możesz też przygotować jako rozkładowki. Poszczególne strony należy rozmieścić wtedy w taki oto sposób:



Zewnętrzne strony okładki



Wewnętrzne strony okładki

**Brozury szyte 120x120**

FORMAT NETTO (po obcięciu):

**120 x 120 mm**

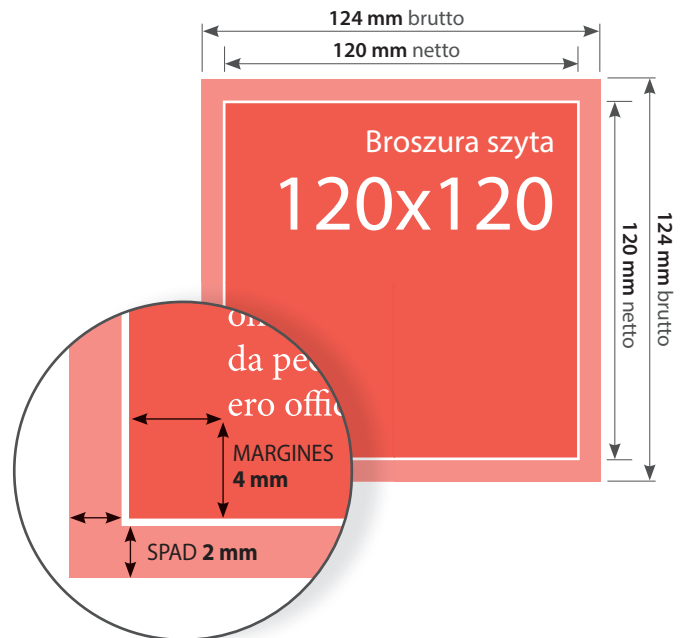
FORMAT BRUTTO (ze spadem):

**124 x 124 mm**

MARGINES:

**4 mm**

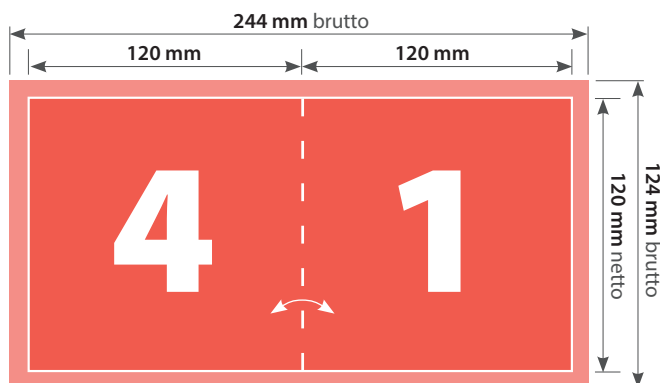
INTROLIGATORNIA:

**szycie**

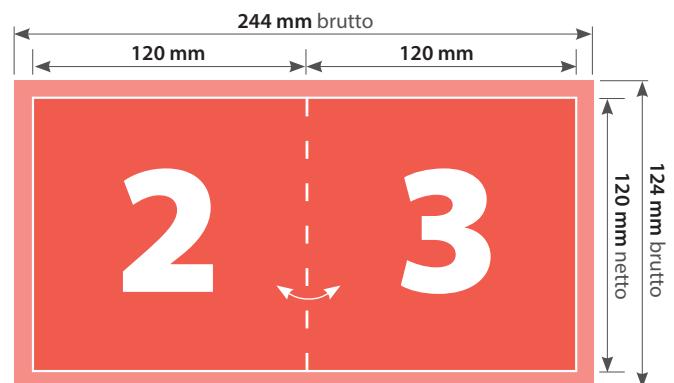
Pojedyncza strona

**PAMIĘTAJ!**

Okładkę możesz też przygotować jako rozkładówki. Poszczególne strony należy rozmieścić wtedy w taki oto sposób:



Zewnętrzne strony okładki



Wewnętrzne strony okładki

## Broszury szyte 210x210

FORMAT NETTO (po obcięciu):

**210 x 210 mm**

FORMAT BRUTTO (ze spadem):

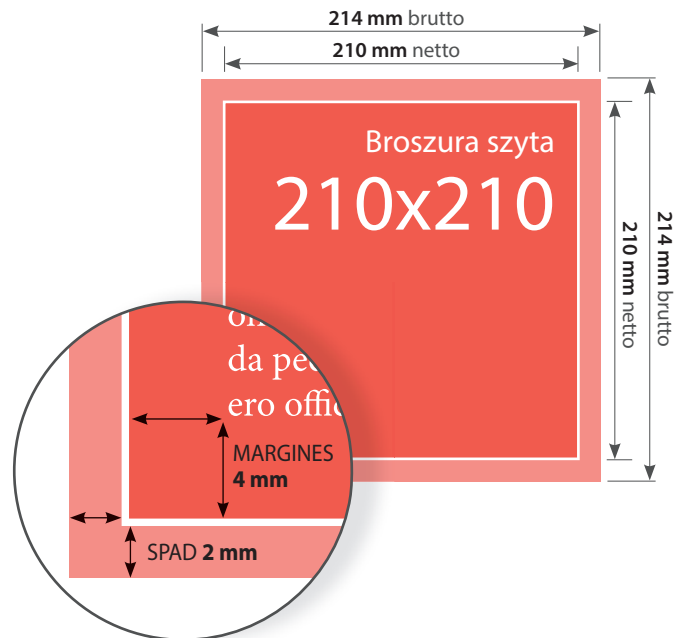
**214 x 214 mm**

MARGINES:

**4 mm**

INTROLIGATORNIA:

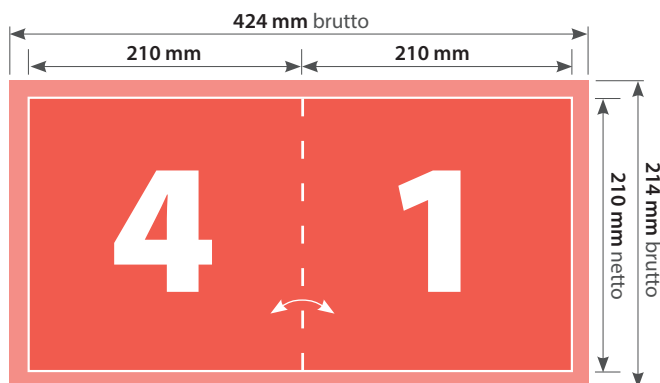
**szycie**



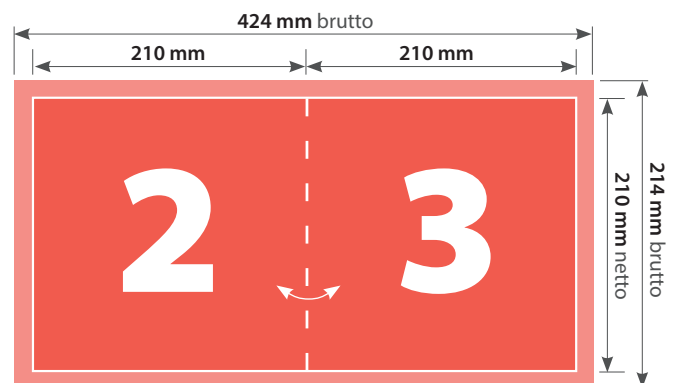
Pojedyncza strona

**PAMIĘTAJ!**

Okładkę możesz też przygotować jako rozkładówki. Poszczególne strony należy rozmieścić wtedy w taki oto sposób:



Zewnętrzne strony okładki



Wewnętrzne strony okładki